



WinMag

Ръководство за работа



Съдържание

Въведение	3
Графичен потребителски интерфейс (ГПИ).....	3
Работа с WinMag.....	3
Стартиране и вход в софтуера	3
Начален екран	3
Меню	4
Общи.....	4
Документи.....	5
Данни	6
Валутни курсове.....	9
Помощ.....	9
За програмата.....	10
За митницата “XML”	10
Първи ред с бутони	11
Бутони за работа с файл	11
Дата на документа.....	12
Стока(и)	13
Режим	13
Име на файла	13
Втори ред с бутони.....	14
Документи.....	14
Бутони за работа с документа/декларацията.....	14
Декларатор.....	15

Въведение

WinMag е универсален митнически софтуер за попълване на необходимите митнически документи, необходими при внос, износ и транзит на стоки, включващ митническата тарифа и основните нормативни актове, регулиращи вносно-износния режим на България. Програмата работи с операционна система MS Windows, като позволява да се работи с няколко документа (декларации) едновременно, отворени в отделни прозорци.

Графичен потребителски интерфейс (ГПИ)

Графичният потребителски интерфейс е среда за попълване, обработване, печат и запис на различните митнически документи. Това е средата за попълване на информацията от страна на оператора на системата и нейното визуализиране.

Операторът взаимодейства, чрез ГПИ компютър с операционна система MS Windows, където тази информация се съхранява и обработва.

Работа с WinMag

Стартиране и вход в софтуера

WinMag се стартира от шорткът (shortcut) на десктопа или от директорията, където е инсталиран.

При версията на WinMag с база данни, се появява прозорец за въвеждане на потребителско име и парола.

Потребителско име и парола

Потребител

Парола

Ok Отказ

След влизане в WinMag може да се стартира нов митнически документ или да се зареди вече съществуващ от файл с разширения **.wmag** или **.xml**. Файлът **.wmag** може да съдържа повече от един митнически документ в него, както и допълнителна информация, която не се съдържа във файла **.xml** (напр. митническите задължения). Файлът **.xml** е регламентиран от спецификацията на Агенция Митници и съдържа само един митнически документ

Начален екран

След коректното въвеждане на потребителско име и парола се отваря началния екран на WinMag. В горния ред (Меню) се посочват отделните менюта. След това има два реда с бутони, с които се извикват различни функции или документи.

WinMag 33.03

Общи Документи Данни Валутни курсове Помощ За програмата За митница "XML"

дата 14.02.2025 № стока от 1 режим Внос (МИСВ) тип BG415A IM-primer_stoka_1.wmag

Фирма ООД (BGC99999999ZZZ9)

Митническа декларация за внасяне

Код на декларацията H1 Декларация за допускане за	ЛРН 2500009999999999H000110	Вид декларация IM Import of non-Union goods fi	Допълнителен код на декларацията A за стандартна митническа д
Обща фактурирана стойност 1000	Валута на фактурата EUR Евро	Бруто тегло (изм. в кг) 1100	Общ брой стоки 1
Общ брой пакети 10	Преработен продукт	Нац. на активното трансп.средство... TR Турция	Вид транспорт на границата 3 Транспорт по шосе
МУ на подаване BG005807 МБ София-Запад	МУ на представяне	Надзорно МУ	
МРН	Валутен курс 1.95583	Множител 1	СТАТУС (при печат) <input checked="" type="checkbox"/> Неопределен <input type="checkbox"/> Под проверка <input type="checkbox"/> Вдигане на стоки

Представител Име Телефонен номер Електронна поща ТИН	Код на статуса	Декларатор Име Телефонен номер Електронна поща ТИН BGC99999999ZZZ9
--	----------------	---

Износител Име Град Адрес ТИН	Износител Име Град Адрес ТИН	Държава TR	ПК 16941
--	--	---------------	-------------

Меню

Общи

От меню Общи може да се извършат следните действия:

- **Смяна на парола** (работи само при версия с база данни);
- **Настройки на програмата** – това са общите настройки, където можете да се модифицират различни функции в програмата

Настройки на програмата

Общи

Данни на ДЕКЛАРАТОР

ЕОРИ (ТИН) BGC99999999ZZZ9

БУЛСТАТ 999999999

Клавиш за избор от списък

Enter

Ctrl + Enter

Автоматичен запис (в минути) 0 мин.

При запис на XML се запазва и WMAG файла Да

Запис на данните при затваряне на програмата Да

Всички форми се създават в стил MAXIMIZED Не

Избор на файл при стартиране на програмата (Open...) Да

Изход



- **Затваряне на всички форми** – затварят се всички отворени прозорци в програмата, но самата програма WinMag остава отворена.
- **Изход** – затваряне (излизане) от WinMag.

Документи

От меню Документи може да се отворят следните документ*:

- **Внасяне (МИСВ)** – декларация за внос, които имат различен вариант:
 - Митническа декларация за внасяне (BG415A)
 - Заявление за поправка на МД (BG413A)
 - Допълнителна декларация (BG415D)
 - Декларация за временно складиране (BG415W)
 - Уведомление за представяне на стоките (BG432A)
 - Декларация по чл.36а от ППЗДДС
- **Изнасяне (МАСИ)** – декларация за износ, които имат различен вариант:
 - Декларация за износ (BG515C)
 - Обобщена декларация за напускане (ОДН) (BG615C)
 - Представяне на манифест (BG547C)
 - Уведомление за представяне на стоки в МУ на износ (BG511C)
- **Транзит (МИСТ)** – транзитна декларация (BG015C)
- **ЧМР (CMR)**
- **ЕВРО 1**
- **Експортна фактура**
- **Въздушна товарителница**
- **Консамент**
- **ТИР карнет**
- **Декларация за търговски кредити**
- **Сертификат за произход**
- **Опаковъчен лист**
- **Удостоверение за внос/износ**
- **Сертификат за движение (A.TR.)**

* Същите документи могат да се извикат с бутон от втория ред с бутоните:





Данни

От меню Данни може да се отворят различни справки, свързани с активния документ:

- **Справки:**

- **Справка за декларацията** – дава обобщена кратка информация за начислените държавния вземания за стоките, общата фактурна стойност, валутния курс и общото бруто тегло

Справка за декларацията				
Брой стоки			4	
Обща фактурна стойност:			1540.00	
Валута:			EUR (x 1) EUR - Евро	
Валутен курс:			1.95583	
Общо бруто тегло:			1660.000	

№	Цена	Стат.ст-т	Бруто	Нето

1	1000.00	2088.36	1100.000	1000.000
2	200.00	416.47	210.000	200.000
3	300.00	624.10	310.000	300.000
4	40.00	83.05	40.000	40.000

	1540.00	3211.98	1660.000	1540.000

- **Справка „Митнически задължения“ - 1** – предоставя печатна съкратена форма на митническите задължения за стоките

MPH		ЛРН	2500009999999999H000111
Състояние		Дата на приемане	14.02.2025
Код на декларацията	H1 - Декларация за допускане за	1/2 Вид на доп. декл-ция	A - за стандартна митническа де
1/10 Режим	40 - Едновременно допускане н	1/11 Допълнителен режим	000;
Предшествващ режим	00 - Този код се използва, за да	Общ брой стоки	4
3/17 Декларатор	BGC999999999ZZZZ9	3/15 Вносител EORI	BGC123456789ZZZZ4
3/19 Представител		3/15 Вносител Име	Вносител ЕООД
МУ на представяне		Надзорно МУ	
Валута	EUR - Евро	МУ на подаване	
Валутен курс	1.95583		
Множител	1	Общо митнически задължения	642.39

№	Тарифен код	Бруто	Нето	Цена	Стат. ст-т	Митн.ст-т	ДФ	A00	B00		
1	392310909090	1100	1000	1000	2088.36	2088.36	3		417.67		
2	392310901010	210	200	200	416.47	416.47	3		83.29		
3	392350900000	310	300	300	624.1	624.1	3		124.82		
4	392350100000	40	40	40	83.05	83.05	3		16.61		
	ОБЩО:	1660	1540	1540					642.39		



- **Справка „Митнически задължения“ - 2** – предоставя печатна съкратена форма на митническите задължения за стоките

МРН		ЛРН	2500009999999999H000111
Състояние		Дата на приемане	14.02.2025
Код на декларацията	H1 - Декларация за допускане за	1/2 Вид на доп. декл-ция	A - за стандартна митническа де
1/10 Режим	40 - Едновременно допускане н	1/11 Допълнителен режим	000;
Предшестващ режим	00 - Този код се използва, за да	Общ брой стоки	4
3/17 Декларатор	BGC999999999ZZZ9	3/15 Вносител EORI	BGC123456789ZZZ4
3/19 Представител		3/15 Вносител Име	Вносител ЕООД
МУ на представяне		Надзорно МУ	
Валута	EUR - Евро	МУ на подаване	
Валутен курс	1.95583	Общо митнически задължения	642.39
Множител	1		

№	Тарифен код	Код	Основа	Ставка	Сума
1	392310909090	A00	2088.36	0.0000	0.00
		B00	2088.36	0.2000	417.67
2	392310901010	A00	416.47	0.0650	0
		B00	416.47	0.2000	83.29
3	392350900000	A00	624.10	0.0000	0.00
		B00	624.10	0.2000	124.82
4	392350100000	A00	83.05	0.0650	0
		B00	83.05	0.2000	16.61

- **Справка „Митнически задължения“ - 3** – предоставя печатна съкратена форма на митническата декларация с включени митническите задължения за стоките
- **Справка „Добавяния и приспадания“** – предоставя печатна съкратена форма на добавянията и приспаданията за стоките

МРН		ЛРН	2500009999999999H000111
Състояние		Дата на приемане	14.02.2025
Код на декларацията	H1 - Декларация за допускане за	1/2 Вид на доп. декл-ция	A - за стандартна митническа дек
1/10 Режим	40 - Едновременно допускане на	1/11 Допълнителен режим	000;
Предшестващ режим	00 - Този код се използва, за да с	Общ брой стоки	4
3/17 Декларатор	BGC999999999ZZZ9	3/15 Вносител EORI	BGC123456789ZZZ4
3/19 Представител		3/15 Вносител Име	Вносител ЕООД
МУ на представяне		Надзорно МУ	
МУ на подаване	BG005807 - МБ София-Запад		

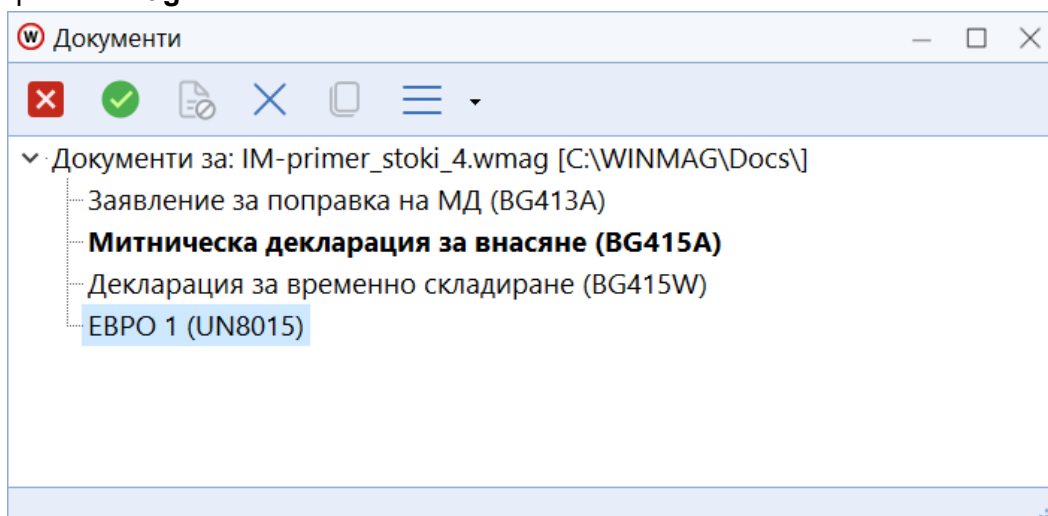
№	Тарифен код	Бруто	Нето	Цена	Стат. ст-т	Митн.ст-т	ДФ	АК	ВА	FF
1	392310909090	1100	1000	1000	2088.36	2088.36	3	132.53		
2	392310901010	210	200	200	416.47	416.47	3	25.30		
3	392350900000	310	300	300	624.1	624.1	3	37.35		
4	392350100000	40	40	40	83.05	83.05	3	4.82		
	ОБЩО:	1660	1540	1540				200.00		

- **Проверка в ТАРИК /на всички позиции/** – с тази функция се извършва проверка на митническите задължения на всички стоки.
- **Справка за преизчислените позиции** – дава кратка информация за начислените държавния вземания за стоките



Справка за преизчислените позиции				
№	Тарифен код	---A00---	---B00---	---SUM---
1	3923109090	0.00	417.67	417.67
2	3923109010	0	83.29	83.29
3	3923509000	0.00	124.82	124.82
4	3923501000	0	16.61	16.61
ОБЩО		0.00	642.39	642.39

- **Документи** – показва списък на наличните митнически документи в актуалния файл **.wmag**:



Документът с удебелен шрифт показва активния документ в момента. Останалите документи могат да бъдат маркирани, като с бутона се прави активен, а с бутона се изтрива от файла.

Същата информация за наличните митнически документи в актуалния файл **.wmag** може да се види и от следния бутон от втория ред , като в червеното кръгче се показва броят на наличните документи.

Валутни курсове

От меню Валутни курсове се показват актуалните митнически валутни курсове:

	Валута	БНБ	X
AUD	Австралийски долар	1.178	1
CAD	Канадски долар	1.30633	1
CHF	Швейцарски франк	2.06988	1
GBP	Британска лира	2.31552	1
HKD	Хонконгски долар	2.40504	10
SGD	Сингапурски долар	1.38456	1
TRY	Турска лира	5.2532	100
USD	Щатски долар	1.87286	1
EUR	Евро	1.95583	1

При промяна в курсовете (обикновено в началото на всеки месец), се показва следния надпис „Има нови курсове“ и може да се актуализират от бутона

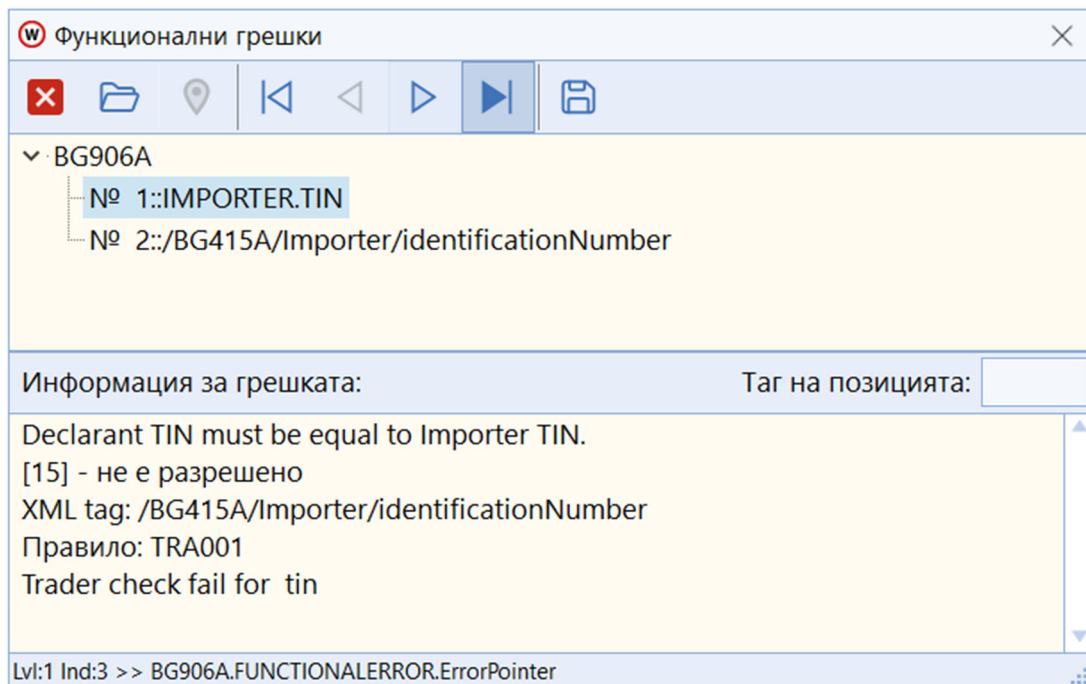
	Валута	БНБ	X
Има нови курсове			

Помощ

От меню Помощ се показва помощна информация, свързана с програмата или нормативната база. Може да се извършат следните действия:

- **ВАЖНО - за работа с WinMag** – отваря се помощен прозорец, в който се описва как се добавя Декларатор, как се отваря файл .wmd от старата програма WinMid и др.;
- **XML навигатор** – форма, с която може да се зареждат грешките (във формат .xml) от сайта на АМ (напр. BG906A при внос) и да се визуализира информацията на екран. От бутон се избира xml файлът, свален от сайта на АМ. В горния екран се показват различните грешки, а в долния екран се визуализира информацията за избраната грешка.

Същата форма може да се отвори и от следния бутон от втория ред :



- **Функционална спецификация** – показва се актуалната функционална спецификация от Агенция Митници на съответния документ;
- **Интернет** – бързи връзки до страниците на:
 - Е-Портал на Агенция Митници
 - Консултационен модул Taric на България
 - Консултационен модул Taric на ЕС

За програмата

От меню За програмата се показва допълнителна информация, свързана с програмата и лиценза за нея. Може да се извършат следните действия:

- **За програмата** – отваря се прозорец, в който се показва актуалната информация за клиента, за версия на програмата, данни за лиценза и абонамента, както и различни връзки с Унисофт;
- **Какво ново?** – отваря се прозорец, в който се показва информация за новостите във всяка една версия на програмата;
- **Регистрация** – отваря се форма, в която се показва (попълват) данните за фирмата, закупила лиценза за програмата WinMag;
- **Лицензирай /по телефона/** – отваря се форма, с която временно може да се лицензира програмата WinMag;
- **Системна информация** – отваря се прозорец, в който се показва системна информация;
- **Локални настройки** – отваря се форма, в която може да се настройват локалните настройки.

За митницата “XML”

От меню За митницата “XML” се запазва съответната митническа декларация във формат XML, с който файл се прикача декларацията в сайта на Агенция Митници.

Същото действие може да се направи и от следния бутон от първия ред .

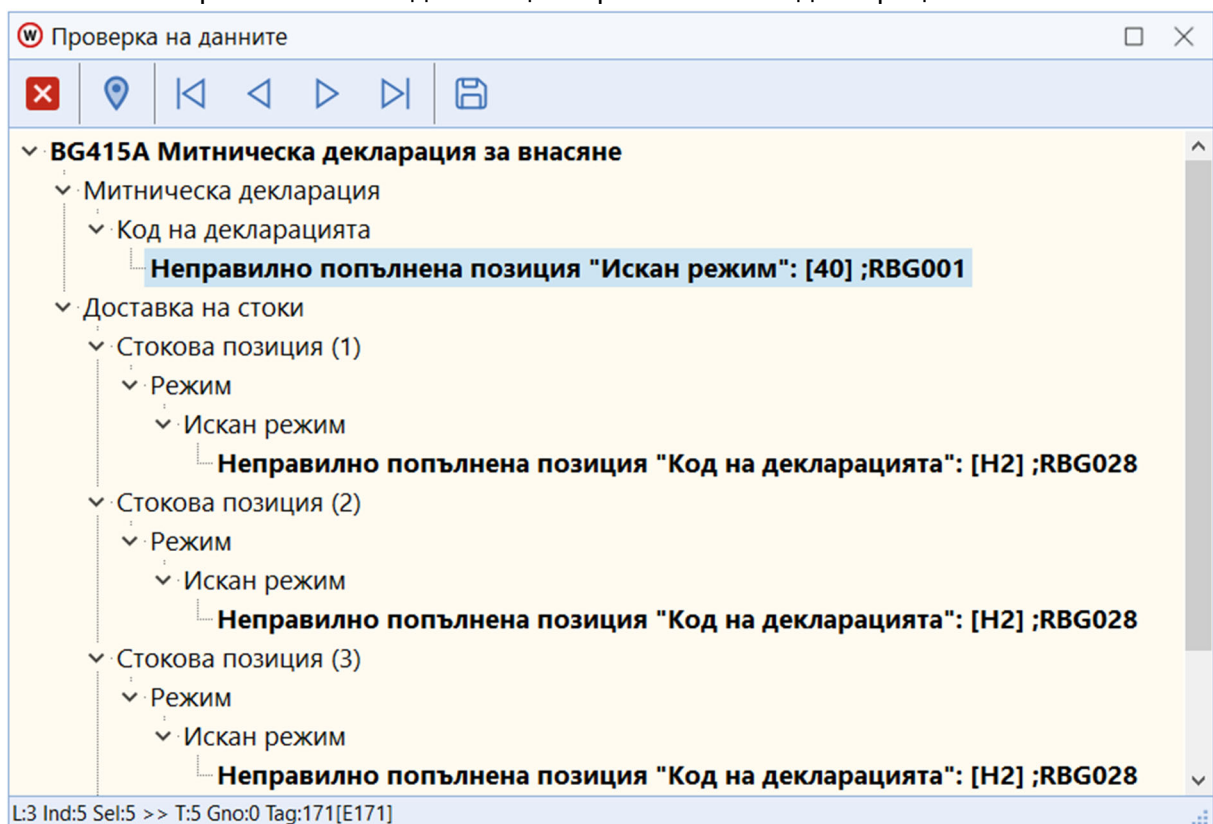
Първи ред с бутони



Бутони за работа с файл

За работа с програмата WinMag трябва да се създаде нов файл или да се отвори съществуващ, за да може информацията, която се попълва и обработва, да се записва и съхранява. Списък на бутони със следните действия:

- – създаване на нов документ
- – отваряне на съществуващ файл. Може да се отворят следните формати:
 - wmag – файл на WinMag;
 - wmd – файл на WinMid;
 - xml – файл, според спецификацията на Агенция Митници;
 - unx – файл на Унисофт, съдържащ допълнителна информация
- – запис на съответния документ във файл
- – запис на съответния документ в нов файл
- – запис на съответния документ във XML файл, с който файл се прикача декларацията в сайта на Агенция Митници
- – изпращане на декларацията в сървъра на Агенция Митници чрез B2B
- – получаване на отговор от сървъра на Агенция Митници чрез B2B
- – проверка на въведените данни за грешки. Ако има такива се показва форма, в която се изброяват и могат да позиционират на самата декларация:



След като се маркира съответната грешка и се натисне бутон се позиционира полето, в което е допусната грешка. Същото се оцветява в жълт цвят.



- – печат на съответния документ
- – панел с допълнителна информация, който се показва в дясната страна на документа. Има две състояния:
 - Панел помощ – показва подробна информация за избраната клетка от декларация – XML tag, Описание на полето, Правила за попълване и др. Може да се извика и от бутона

Митническа декларация за внасяне

Код на декларацията Н1 Декларация за допускане за	ЛРН 2500009999999999H000111	Вид декларация IM Import of non-Union goods fr	Допълнителен код на декларацията A за стандартна митническа д
Обща фактурирана стойност 1540	Валута на фактурата EUR Евро	Бруто тегло (изм. в кг) 1660	Общ брой стоки 4
Общ брой пакети 15	Преработен продукт	Нащ. на активното транспортно средство... TR Турция	Вид транспорт на границата 3 Транспорт по шосе
МУ на подаване BG005807 МБ София-Запад	МУ на представяне	Надзорно МУ	
МРН	Валутен курс 1.95583	Множител 1	СТАТУС (при печат) <input checked="" type="checkbox"/> Неопределен <input type="checkbox"/> Под проверка <input type="checkbox"/> Вдигане на стоки

Представител Име Телефонен номер Електронна поща ТИН	Декларатор Име Телефонен номер Електронна поща ТИН Код на статуса
--	--

Износител Име Град Адрес ТИН	Износител АД Истанбул ул. Босфор 1 Държава TR ПК 16941
--	--

Обезпечение	Вид	Обезпечение	Номер	Код за достъп	Валута	Сума	Други данни	МУ
1			1					

Лице, което плаща митото
ТИН

Лице, което предоставя обезпечението
ТИН

Панел помощ (дясно):
Tag: 171 XML code: BG415A DECHEA
DeclarationCode
Значение= H1
Цветя: [1] - Активно поле
Код на декларацията
Набор от данни за декларацията:
Набор от данни съгласно таблицата с изискванията за данните в дял I от приложение Б към Делегиран регламент (ЕС) 2015/2446. Например H1, H2, I1, и т.н.
XML tag: DeclarationCode
Value: H1
Формат: an..3
Условия за попълване: RR
Правила за попълване (за позицията): RBG001, RBG002, RBG003, RBG031
Правило: RBG001
Следните кодове на режим в Д.Е. 1/10 са позволени при въвеждане кодове в "Declaration Code", както следва:
H1 = 01, 07, 40, 42, 43, 44, 45, 46, 48, 61, 63, 68
H2 = 71
H3 = 53
H4 = 51
H5 = 40, 42, 61, 63, 95, 96
H6 = 01, 07, 40
I1 = 01, 07, 40, 42, 43, 44, 45, 46, 48, 51, 53, 61, 63, 68
Правило: RBG002
Ако в Declaration code е въведен код:

- Списък на стоките – показва следната информация за стоките в декларация – тарифен код, такси, цена, бруто и описание. Може да се извика и от бутона

Митническа декларация за внасяне

Код на декларацията Н1 Декларация за допускане за	ЛРН 2500009999999999H000111	Вид декларация IM Import of non-Union goods fr	Допълнителен код на декларацията A за стандартна митническа д
Обща фактурирана стойност 1540	Валута на фактурата EUR Евро	Бруто тегло (изм. в кг) 1660	Общ брой стоки 4
Общ брой пакети 15	Преработен продукт	Нащ. на активното транспортно средство... TR Турция	Вид транспорт на границата 3 Транспорт по шосе
МУ на подаване BG005807 МБ София-Запад	МУ на представяне	Надзорно МУ	
МРН	Валутен курс 1.95583	Множител 1	СТАТУС (при печат) <input checked="" type="checkbox"/> Неопределен <input type="checkbox"/> Под проверка <input type="checkbox"/> Вдигане на стоки

Представител Име Телефонен номер Електронна поща ТИН	Декларатор Име Телефонен номер Електронна поща ТИН Код на статуса
--	--

Износител Име Град Адрес ТИН	Износител АД Истанбул ул. Босфор 1 Държава TR ПК 16941
--	--

Код	Такси	Цена	Бруто	Описания
1 3923109090	417.67	1000	1100	Опаковки
2 3923109010	83.29	200	210	Улътнители
3 3923509000	124.82	300	310	Тапи
4 3923501000	16.61	40	40	Злушалки


Дата на документа

От бутона се отваря форма на календар, от която се посочва датата на декларацията, която ще се декларира в Агенция Митници. От каза дата зависи и валутния курс за митнически цели.

Стока(и)

№ стока от
1 4


Тук се показва общия брой стоки в декларацията и в коя стока се работи в момента. За да се отиде на следваща стока се натиска стрелката нагоре ▲, а да предходна стока – стрелка надолу ▼. Може да се отиде директно да дадена стока като се напише в първото поле съответната стока. Ако трябва да се добави нова стока се отива да последната стока и се натиска стрелката нагоре ▲, като програмата ще попита „Искате ли да създадете нова стока“, след което ще може да се избере Да или Не.

От бутона  могат да се извършват различни действия, свързани със стоките:

- **Добавяне на стока/стоки** – избира се колко стоки да се добавят
- **Изтриване на допълнителна стока** – оттук се изтрива стоката, в която се работи в момента
- **Изтриване на повече стоки** – появява се форма, в която се посочва диапазона на стоки, които ще се изтрият
- **Размяна на стоките** – появява се форма, в която се посочва стоката, в която се работи в момента с коя стока да се разменят

Режим

режим тип
Внос (МИСВ) BG415A

Тук се показва режима и типа на декларацията. Оттук също може да се отвори нова декларация в различен режим и/или тип. От падащото поле се избира режима, а от бутона  се избира типа на желаната декларация.

Име на файла

IM-primer_stoki_4.wmag

Тук се показва името на файла, с който се работи в момента и който съхранява информацията. Ако се задържи курсора на мишката върху името на файла се показва пътя, където се съхранява.

Втори ред с бутони








Документи

За бърз достъп до даден документ може да се избере съответния бутон и да се зареди формата за попълване. При МИСВ, МАСИ и МИСТ има падащо меню, където може да се изберат различните видове декларации:


- **МИСВ** – декларация за внос, които имат различен вариант:
 - Митническа декларация за внасяне (BG415A)
 - Заявление за поправка на МД (BG413A)
 - Допълнителна декларация (BG415D)
 - Декларация за временно складиране (BG415W)
 - Уведомление за представяне на стоките (BG432A)
- **МАСИ** – декларация за износ, които имат различен вариант:
 - Декларация за износ (BG515C)
 - Обобщена декларация за напускане (ОДН) (BG615C)
 - Представяне на манифест (BG547C)
 - Уведомление за представяне на стоки в МУ на износ (BG511C)
- **МИСТ** – транзитна декларация (BG015C)
- **СМР** – ЧМР
- **EUR** – ЕВРО 1
- **АТР** – Сертификат за движение (A.TR.)
- **ИНВ** – Експортна фактура
- **AIR** – Въздушна товарителница
- **КОН** – Коносамент
- **ТИР** – ТИР карнет
- **ДТК** – Декларация за търговски кредити
- **СП** – Сертификат за произход
- **PL** – Опаковъчен лист
- **УД** – Удостоверение за внос/износ

Бутони за работа с документа/декларацията


-  – информация за наличните митнически документи в актуалния файл **.wmag**. Ако има повече от един документ се появява червено кръгче, в което се показва броят на наличните документи .
-  – форма, с която може да се търси по XML таг/код от спецификацията на Агенция Митници и да се визуализира информацията на екран. В горния екран се показват намерените стойности, а в долния екран се визуализира информацията за избраната стойност.
-  – форма, с която може да се зареждат грешките (във формат .xml) от сайта на АМ и да се визуализира информацията на екран. (виж стр. 10)
-  – информация за съответната декларация



Декларатор

При създаване на XML файл е необходимо да бъдат попълнени данните за декларатора. От бутона  се създава и избира декларатор(и).

Декларатор ✕



Име	<input type="text" value="Фирма ООД"/>
БУЛСТАТ	<input type="text" value="999999999"/>
EORI / ТИН	<input type="text" value="BGC999999999ZZZZ9"/>
Последно използван номер на LRN	
Внос (МИСВ)	<input type="text" value="111"/>

При коректно създаден и избран декларатор трябва да се вижда името и ЕОРИ номера му:

 Фирма ООД (BGC999999999ZZZZ9)

Във формата на съответния декларатор може да се посочи и последно използвания номер за създаването на LRN.